

# Creacontumirada.blogspot.es

Prof. Fernando Carlos Vila Ruiz

I.E.S. Manuel de Falla (Coslada)

# ¿POR QUÉ Y PARA QUÉ HACER UN BLOG?

# Algunas razones:

- Dinamizar el aprendizaje.
- Facilitar nuevos medios y nuevos planteamientos a los alumnos.
- Herramienta de comunicación hipertextual e hipervisual.
- Estrategia de motivación, de reflexión y de animación a la participación del alumnado (inseguridad, apatía, introversión, dificultades de base o aprendizaje...).
- Crear un espacio común y colectivo para proyectar ideas y enriquecer la memoria visual. Se trata de ofrecer un espacio activo de participación del alumnado.
- Aprendizaje retentivo: a través de la observación y de la comparación surgen nuevas ideas y despertamos nuestras posibilidades creativas.
- Se puede comentar, opinar, proponer, aclarar dudas, ...
- Soporte para enseñar directamente otras formas de pensar distintas a las nuestras que abren nuestras posibilidades creativas.
- Herramienta multidireccional alternativa de los recursos reprográficos y complementaria del libro de texto y libros de consulta.
- Acercar el Arte de una manera directa y rápida aprovechando la tecnología digital y la navegación, para presentar imágenes con calidad y dirigirse a partes concretas de las obras como centro de atención puntual.
- Retroalimentación: compartir para recabar información individual y colectivamente. Aprendemos de los demás al tiempo que facilitamos el aprendizaje de unos y otros, intercambiando conocimientos. Lema: Dar para mejorar. "Observo, imagino y creo"
- Intercambiar y publicar experiencias o trabajos con la posibilidad de ser compartidas con otros centros y con las familias. Lugar virtual, temporal y renovable.
- Como cuaderno de trabajo y libro de actividades



# Con tu mirada: observa, imagina y crea

## enlaces, actividades, tutoriales. IES Manuel de Falla (Coslada)

### Datos personales



FERNANDO CARLOS VILA RUIZ  
Profesor de Artes Plásticas  
[Ver todo mi perfil](#)



### Bienvenido

Espero que este blog facilite el trabajo a la vez que permita un intercambio de opiniones, comentarios e ideas. *"Con tu mirada"* ofrecemos un espacio abierto a cuantas dudas y preguntas pudieran surgir. Aquí encontraréis entre otras, actividades programadas, imágenes de interés y enlaces a sitios importantes.

*Observar* para enriquecer nuestra memoria visual mediante un ejercicio de retentiva de cuanto nos rodea. A través de las imágenes de nuestro entorno y de las obras de grandes artistas, creativos y diseñadores nos enriquecemos y nos formamos. Florecen así nuevas ideas que posibilitan nuestra capacidad creativa y la capacidad de *imaginar*.

No falta en este proceso el resultado de esta retroalimentación: *crear* una obra final, personal, nueva y original.

Gracias a todos



# Enlaces a sitios de interés

Museos, galerías de arte, centros culturales, espacios de apoyo educativo, vídeos y tutoriales de interés, actividades en otros centros, bibliografía, ...

## MUSEOS

[British Museum de Londres](#)  
[Fundación Banco Santander](#)  
[Fundación Juan March de Madrid](#)  
[Fundación Lázaro Galdiano de Madrid](#)  
[Galeria Degli Uffizi de Florencia](#)  
[Guggenheim Museum de Nueva York](#)  
[Instituto valenciano de Arte Moderno](#)  
[Joan Miró](#)  
[Museo Chillida-Leku de Hernani](#)  
[Museo de Arte Abstracto de Cuenca](#)  
[Museo de Arte Contemporáneo de Barcelona](#)  
[Museo de Arte Contemporáneo de Madrid](#)  
[Museo del Louvre de Paris](#)  
[Museo del Prado de Madrid](#)  
[Museo Guggenheim de Bilbao](#)  
[Museo Reina Sofia de Madrid](#)  
[Museo Thyssen Bornemisza de](#)

## ENLACES INTERESANTES

- [EL BLOG DE OYARBIDE "un buen profesor"](#)
- [PRESENTACIÓN letras capitulares](#)
- [PRESENTACIÓN letras capitulares](#)
- [TUTORIAL ESPECIAL 1º: pasar de foto a cómic](#)
- [TUTORIAL ESPECIAL 2º diseño tipográfico](#)
- [1. pinceles \(brushes\) photoshop](#)
- [\\* más pinceles de photoshop](#)
- [2. fotografía, carteles, diseño, ilustraciones...](#)
- [3. letras capitulares](#)
- [4. tutoriales photoshop](#)
- [5. catálogo expo Diseño Letras Capitulares Ciudad Lineal](#)
- [6. círculo cromático](#)
- [7. gamas cromáticas](#)
- [8. descarga "letras capitulares"](#)
- [9. conjunto de tutoriales photoshop para hacer cómics](#)
- [10. FOTOGRAFÍA apuntes muy buenos](#)



## SITIOS EDUCATIVOS

- <http://www.educared.net>
- <http://www.educacionplastica.net>
- <http://www.cnice.mecd.es>
- <http://www.aloj.us.es/galba/MONOGRAFICOS/monografias.htm>
- [http://drawsketch.about.com/gi/o.htm?zi=1/XJ/Ya&zTi=1&sdn=drawsketch&odn=hobbies&tm=3&gps=111\\_170\\_1003\\_606&f=00&tt=14&bt=0&bts=0&zu=http://www.kfki.hu/~arthp/html/](http://drawsketch.about.com/gi/o.htm?zi=1/XJ/Ya&zTi=1&sdn=drawsketch&odn=hobbies&tm=3&gps=111_170_1003_606&f=00&tt=14&bt=0&bts=0&zu=http://www.kfki.hu/~arthp/html/)
- <http://clic.xtec.cat/es/index.htm>



# Información sobre eventos

- exposiciones, jornadas culturales y monográficas, visitas a centros de interés o Museos, actos colectivos, salidas para actividades extraescolares, propuestas, cursos, acontecimientos en el entorno cultural, ...

[Museo Reina Sofía de Madrid](#)

[Museo Thyssen](#)

[Bornemisza de Madrid/Barcelona](#)

[Museo Van Gogh de Ámsterdam](#)

[Rijksmuseum de Ámsterdam](#)

[Salvador Dalí](#)

[The National Gallery de Londres](#)



### Archivo del blog

▼ 2010 (13)

▶ 01/31 (1)

▶ 02/07 (1)

▶ 02/21 (2)

▶ 05/09 (6)

▼ 05/16 (3)

[TRABAJO](#)

[ALGUNOS](#)

[CARTELES "POR LA PAZ"](#)

[EVENTOS](#)



### Recent Posts

#### [EVENTOS](#)

May 17, 2010

Edificio Imagen: C/ Conde de Vilches, 18 - 28028 MADRID

El día 1 de Junio los alumnos del grupo D de 1º bachillerato de Artes, acompañados del profesor de Cultura Audiovisual,

[3&gpgs=111\\_170\\_1003\\_606&f=00&tt=14&bt=0&bts=0&zu=http://www.kfki.hu/~arthp/html/](#)

- <http://clic.xtec.cat/es/index.htm>



### EVENTOS

[0 comentarios](#) Publicado por Fernando Carlos Vila Ruiz en 13:55:00



Edificio Imagen:  
C/ Conde de Vilches, 18 - 28028  
MADRID

El día 1 de Junio los alumnos del grupo D de 1º bachillerato de Artes, acompañados del profesor de Cultura Audiovisual, vamos por segunda vez este curso, a la Escuela Superior de Imagen y Sonido (CES). Estaremos toda la mañana trabajando en un laboratorio de fotografía analógica y de revelado en Blanco y negro. Además tendremos la oportunidad de conocer otras actividades que se realizan en el centro.

Es muy interesante ¡No faltes!

[Enlaces a esta entrada](#)

[Entradas antiguas](#)

### ALGUNOS CARTELES "POR LA PAZ"

[0 comentarios](#) Publicado por Fernando Carlos Vila Ruiz en 11:28:00



## Propuesta de actividades y galeria de trabajos

Trabajos de los alumnos, proyectos del Centro, exposiciones de intercambio con otros centros u organismos culturales reportajes fotográficos, presentaciones y videos realizados por los alumnos, diaporamas, selección de imágenes para la propuesta de actividades, exposición de resultados.

"POR LA PAZ"

May 17, 2010

TRABAJOS DE SECUNDARIA

May 17, 2010

CONOCER A LOS MAESTROS

May 15, 2010

Leonardo da VinciView more presentations from Fernando.

May 15, 2010

Toulouse lautrecView more presentations from Fernando.

May 15, 2010

Alberto dureroView more presentations from Fernando.

TRABAJOS DE CULTURA

AUDIOVISUAL I

May 15, 2010

Elvira mirView more presentations from Fernando.

May 15, 2010

Análisis compositivo de obras pictóricasView more presentations from Fernando.

May 15, 2010

Líneas direccionalesView more presentations from Fernando.

imágenes proyecto 1 "cartel por la paz"

Feb 23, 2010

imágenes proyecto 1 "cartel por la paz"

0 comentarios Publicado por Fernando Carlos Vila Ruiz en 01:02:00



Con tu mirada: observa, imagina y crea - Microsoft Internet Explorer

Archivo Edición Ver Favoritos Herramientas Ayuda

Edificio Imagen: CTC6536 de Viches, 18 - 28026 MADRID:El día 1 de Junio los alumnos del grupo D de 1º bachillerato de Artes, acompañados del profesor de Cultura Audiovisual, vamos por segunda vez... [Continuar >>](#)

**ALGUNOS CARTELES "POR LA PAZ"**  
May 17, 2010

**TRABAJO DE SECUNDARIA**  
May 17, 2010

**CONOCER A LOS MAESTROS**  
May 15, 2010  
Leonardo da vincView more presentations from Fernando.

May 15, 2010  
Toulouse lautrecView more presentations from Fernando.

May 15, 2010  
Alberto dureroView more presentations from Fernando.

**TRABAJO DE CULTURA AUDIOVISUAL I**



May 15, 2010  
Elvira mirView more presentations from Fernando.

May 15, 2010  
Análisis compositivo de obras pictóricasView more presentations from Fernando.

May 15, 2010  
Líneas direccionalesView more presentations from Fernando.

[Imágenes proyecto 1 "cartel por la paz"](#)  
Feb 23, 2010

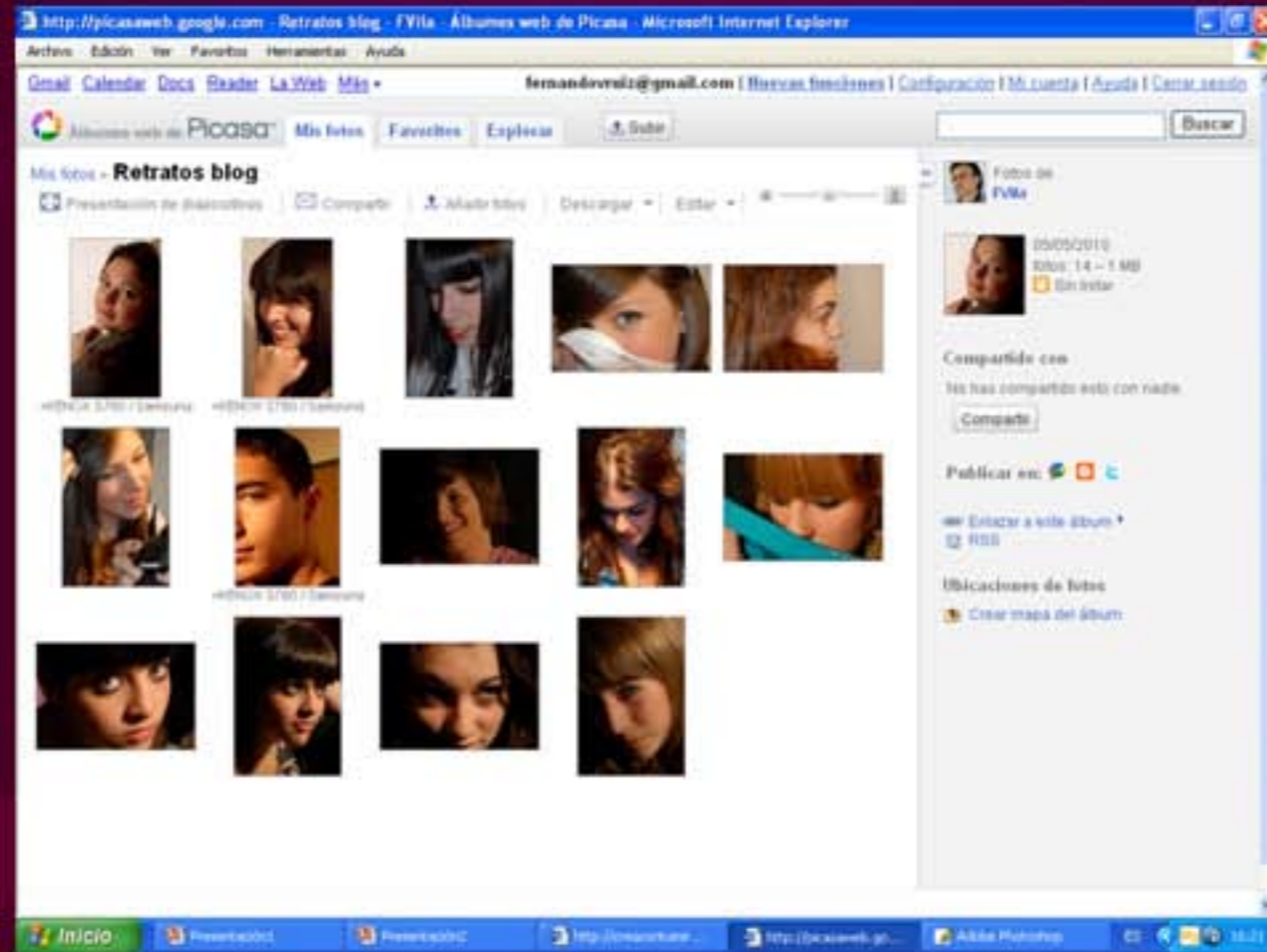
Buscar en este blog

con la tecnología de 

[Enlaces a esta entrada](#)

[Entradas antiguas](#)





[Entradas antiguas](#)

## TRABAJOS DE CULTURA AUDIOVISUAL I

[0 comentarios](#) Publicado por Fernando Carlos Vila Ruiz en 15:44:00

[Elvira mir](#)

**Análisis compositivo de  
Obras pictóricas**

**Realizado por: Elvira Mir**

menu twitter share email 1 / 77 view on slideshare

View more [presentations](#) from [Fernando](#).

[Enlaces a esta entrada](#)

[Entradas antiguas](#)

Suscribirse a: [Entradas \(Atom\)](#)



## Apoyo al aprendizaje: refuerzo y ampliación

- Entre otras posibilidades el profesor incorpora al blog conceptos importantes para el área, apuntes de interés, presentaciones visuales, material de apoyo, tutoriales o actividades muy estructuradas programadas paso a paso, en resumen, material complementario en forma de imágenes y textos.

[Entradas antiguas](#)

## CONOCER A LOS MAESTROS

[3 comentarios](#) Publicado por Fernando Carlos Vila Ruiz en [15:53:00](#)

### Leonardo da vinci



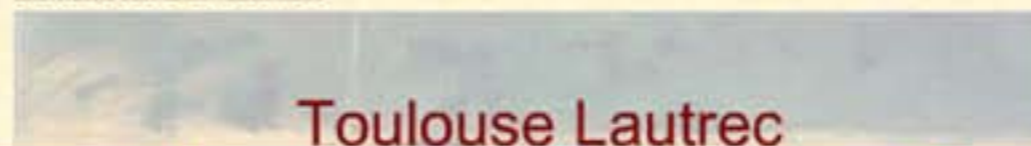
View more [presentations](#) from [Fernando](#).

[Enlaces a esta entrada](#)

[Entradas antiguas](#)

[0 comentarios](#) Publicado por Fernando Carlos Vila Ruiz en [15:52:00](#)

### Toulouse lautrec



# Comentarios

- El alumno puede participar con preguntas, comentarios, propuestas, ... Un espacio crítico y un foro de debate abierto que permite la intercomunicación.

By: FVila

[Enlaces a esta entrada](#)

[Entradas antiguas](#)

## CONOCER A LOS MAESTROS

3 comentarios Publicado por Fernando Carlos Vila Ruiz en 15:53:00

Leonardo da vinci

3 comentarios

[Ir al formulario de comentarios](#) [Cerrar esta ventana](#)

**Laura Martin dijo...**

Este artista tan polifacético siempre me ha gustado. Es impresionante el trazo de su dibujo y como consigue la sensación de claroscuro difuminando.

domingo, mayo 16, 2010



**María M. dijo...**

Copiar los dibujos de Leonardo es fascinante. Me gustan especialmente los estudios con sanguina. Es una técnica muy bonita y va bien para los retratos

domingo, mayo 16, 2010




**Vicky dijo...**

Me parece muy interesantes las actividades que planteas profe

domingo, mayo 16, 2010

Leonardo Da Vinci

OS MAESTROS



ns from Fernando.

[Entradas antiguas](#)

o por Fernando Carlos Vila Ruiz en 15:52:00





Muchas gracias